

Zo werken wij schoon | Handhygiëne

Handdesinfectie met handalcohol



30 SEC



1
Breng handalcohol aan



2
Wrijf de handpalmen over elkaar



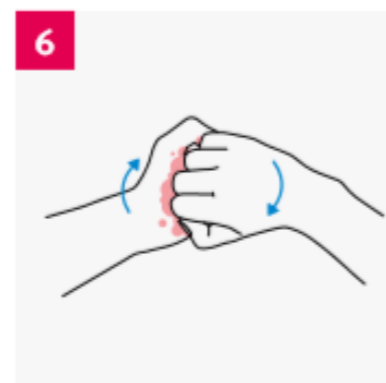
3
Wrijf de polsen



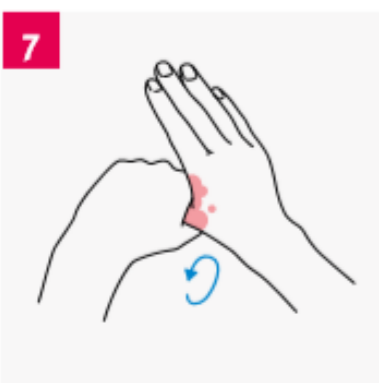
4
Wrijf de handrug en zijkant vingers. Herhaal aan de andere hand



5
Wrijf de handpalmen en zijkant vingers



6
Wrijf de buitenkanten van de vingers



7
Wrijf de duimen



8
Wrijf de vingertoppen



1
Open de kraan en maak de handen nat



2
Breng vloeibare zeep aan



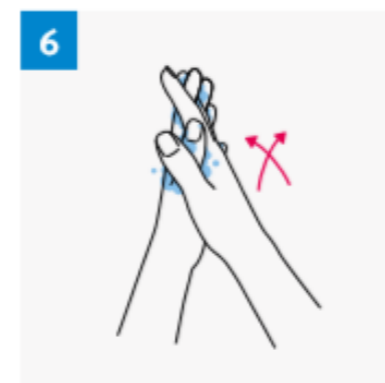
3
Wrijf de handpalmen over elkaar



4
Wrijf de polsen



5
Wrijf de handrug en zijkant vingers. Herhaal aan de andere hand



6
Wrijf de handpalmen en zijkant vingers



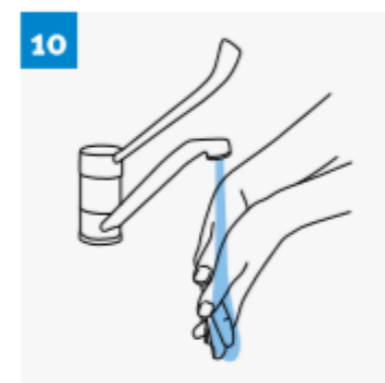
7
Wrijf de buitenkanten van de vingers



8
Wrijf de duimen



9
Wrijf de vingertoppen



10
Spoel de handen goed af



11
Dep de handen droog



12
Sluit de kraan met elleboog of doekje en werp het handdoekje in de afvalbak